

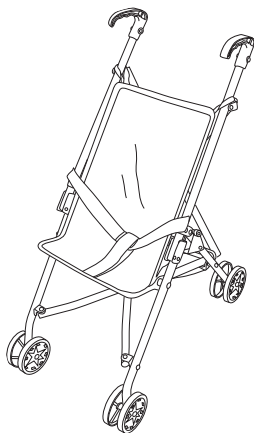
Milly Mally

INSTRUKCJA OBSŁUGI OPERATIONAL MANUAL



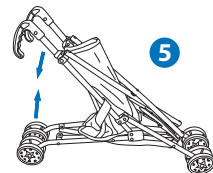
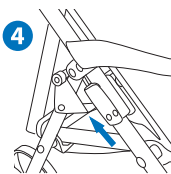
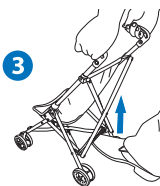
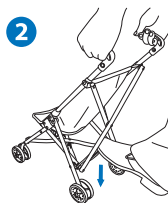
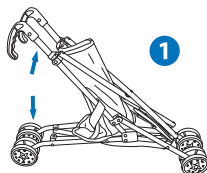
WÓZEK
STROLLER

JULKA



WARNINGS

1. This stroller is not suitable for children younger than 3 years old.
2. This item is a toy and is not suitable for carrying babies, children or pets.
3. Assembly should be carried out by an adult to prevent the item from collapsing during use.
4. Please remove all package before giving this item to your children.



1. To Open Stroller (Image 1). Hold handle with one hand while pushing downward on frame above wheel with other hand.
2. To Lock Stroller (Image 2). Push down on folding plastic bar To avoid damage, do not spread handles apart.
3. To Fold Strap (Image 3). Lift up on plastic bar.
4. Image 4. Release the triangle 2nd safety locks to fold up the buggy.
5. Image 5. Hold handle with one hand and frame above front Wheel with other hand. Pull forward to close together.

Milly Mally

Milly Mally s.c
Marcin Napert,
Paweł Soszyński

Łukówiec 98
05-480 Karczew
Poland

00 48 (22) 394 09 94
info@millymally.pl
www.millymally.pl

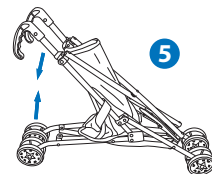
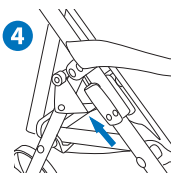
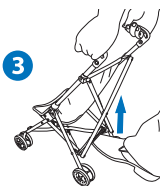
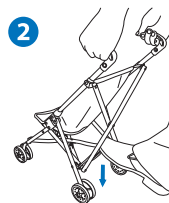
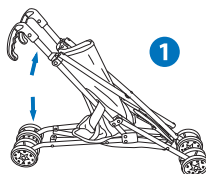


www.millymally.pl



OSTRZEŻENIA

1. Wózek nie nadaje się dla dzieci poniżej 3 lat.
2. Jest to zabawka i nie nadaje się do przewozu dzieci lub zwierząt domowych.
3. Składany powinien być przez osobę dorosłą, aby zapobiec polamaniu się części podczas użytkowania.
4. Proszę usunąć wszystkie opakowania, przed daniem dziecku do zabawy.



1. Otwieranie wózka dziecięcego (rys. 1). Trzymaj uchwyt z jednej strony i naciskając w dół na ramię powyżej kół z drugiej strony.
2. Blokowanie ramy wózka (rys. 2). Aby uniknąć uszkodzenia, lub złożenia się wózka naciśnij plastikowy pasek w dół, do zablokowania się.
3. Składanie ramy (rysunek 3). Unieś plastikowy pasek do góry.
4. Rysunek 4. Zwolnij trójkątne zamki bezpieczeństwa po obu stronach, aby złożyć wózek.
5. Rysunek 5. Trzymaj uchwyt z jednej strony, a ramę powyżej przedniego koła z drugiej strony. Przyciągnij obie strony do siebie.