

Milly Mally


PL	INSTRUKCJA OBSŁUGI
EN	OPERATIONAL MANUAL
DE	GEBRAUCHSANLEITUNG
RU	ИНСТРУКЦИЯ ПО ОБСЛУЖИВАНИЮ
CZ	NÁVOD K POUŽITÍ
SK	NÁVOD NA POUŽITIE
HU	HASZNÁLATI UTASÍTÁS
RO	INSTRUCȚIUNI DE FOLOSIRE



BUJAK
ANIMAL ROCKER







A x 8 (+2)

B x 4

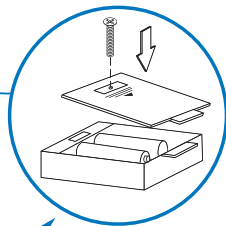
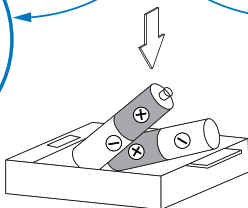
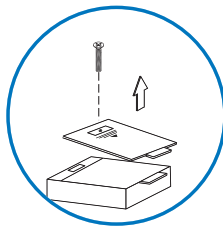
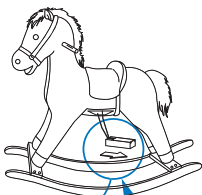
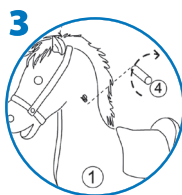
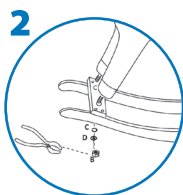
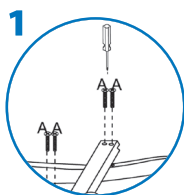
C x 4

D x 4

2 x 2

4 x 2

3 x 2



AA 1.5 V X 3

PL

WAŻNE! PRZECZYTAJ I ZACHOWAJ DO PÓŹNIEJSZEGO STOSOWANIA!

Zabawka posiada Europejski Certyfikat CE. NACIŚNIJ UCHO, ABY USŁYSZEĆ DŹWIĘKI.

INSTRUKCJA MONTAŻU

Montaż zabawki może dokonać tylko osoba dorosła.

Wszystkie małe elementy potrzebne do montażu zabawki trzymaj z dala od zasięgu dziecka.

Prosimy postępować zgodnie z rysunkami

OSTRZEŻENIA

1. Z zabawki może korzystać jedno dziecko w danej chwili.
2. Zabawka powinna być stosowana z dużą ostrożnością, ponieważ wymagana jest umiejętność w celu uniknięcia upadków lub zderzeń powodujących zranienie użytkownika lub osób trzecich.
3. Sprawdzaj regularnie czy wszystkie śruby i nakrętki są prawidłowo dokręcone.
4. Nie wolno używać zabawki, jeśli jakiegokolwiek części są uszkodzone lub jej brakuje.
5. Nie używaj akcesoriów ani części zamiennych innych niż te, które mają aprobatę producenta.
6. Nie używaj zabawki na podwyższonej powierzchni np schodach, stole.
7. Zabawka jest przeznaczona dla dzieci od lat 2.
8. Zalecany maksymalny udźwieg: 30kg.
9. Nie pozostawiaj dziecka bez opieki osoby dorosłej podczas zabawy.

WARUNKI BEZPIECZNEGO KORZYSTANIA Z BATERII

Baterie powinny być wymieniane przez osoby dorosłe. Wymiana baterii w zabawce. Odkręć pokrywę pojemnika na baterie który znajduje się od spodu konika. Włóż 3 szt. baterii typu „AA” Do przegródki na baterie. Zwróć uwagę na poprawną polaryzację baterii (+/-). Załóż i zakręć pokrywę. **UWAGA: BATERIE NIE SĄ DOSTARCZANE DO ZABAWKI.** Tylko zalecany rodzaj baterii można używać. Baterie należy zakładać zgodnie z odpowiednią biegunowością. Trzymaj baterie z dala od zasięgu dziecka. Akumulatory przed doładowaniem należy wyjąć z produktu. Baterie nadające się do doładowania można doładowywać wyłącznie pod nadzorem osoby dorosłej. Nie należy mieszać ze sobą baterii różnego typu, ani baterii nowych z używanymi. Bateria z której wycieka płyn elektrolitowy nie może być używana ani ładowana. Baterie nienadające się do ponownego naładowania nie mogą być doładowywane. Natychmiast usuń wyciekające, nieszczelne baterie ponieważ mogą spowodować poparzenia skóry lub inne obrażenia. Zużyte baterie należy usunąć z zabawki, lub jeżeli jest ona nieużywana przez dłuższy czas, aby uniknąć korozji wycieku. Nie zwieraj styków przedziałów ani zacisków baterii. Nie wrzucać do ognia i nie podgrzewać. Zużytych baterii nie należy wyrzucać do odpadów domowych, należy je oddać w miejsce zapewniające odpowiedni ich recykling.

Symbol przekreślonego kosza na śmieci oznacza że zabawki oraz baterii nie wolno wyrzucać wraz z odpadami domowymi. Aby zapobiec potencjalnemu zagrożeniu dla środowiska lub zdrowia ludzkiego, przekaż zużyte baterie, zużytą zabawkę do wyznaczonego punktu zbiórki w celu recyklingu odpadów powstałych ze sprzętu elektrycznego i elektronicznego. Możesz pomóc chronić środowisko przyczyniając się do ponownego użycia i odzysku, w tym recyklingu, zużytego sprzętu. W celu uzyskania bardziej szczegółowych informacji dotyczących recyklingu niniejszego produktu i baterii, należy skontaktować się z przedstawicielem władz lokalnych, dostawcą usług utylizacji odpadów lub sklepem, gdzie nabyto produkt.

CZYSZCZENIE

Zabawkę należy czyścić miękką wilgotną ściereczką z dodatkiem łagodnego środka czyszczącego. Nie namaczać zabawki. Nie czyścić chemicznie, Nie używać chloru, Nie prasować.

EN

IMPORTANT! READ CAREFULLY PLEASE KEEP FOR FUTURE REFERENCE!

The toy has a European CE certification. PRESS THE EAR TO HEAR SOUND.

ASSEMBLY INSTRUCTION

The product should be assembled by adults only.

All small parts needed to assemble the toys keep out of reach of the child.

Please follow the drawings.

WARNINGS

1. In one time the toy can use only one child.
2. The toys should be used with caution since skill is required to avoid falls or collisions causing injury to the user or third parties.
3. Regularly check that all nuts, bolts are properly tightened
4. Do not use the product if any parts are broken, torn or missing.
5. Use only spare parts approved by the manufacturer.
6. It is dangerous to place this product on an elevated surface.
7. Toy intended for child from 2 years.
8. Maximum child weight: 30kgs.
9. Never let children ride the toy without adult supervision.

FOR SAFE BATTERY USE

Batteries should be replaced by adults, keep the batteries out of children's reach. Changing the batteries in the toy. Remove the battery compartment cover located on the bottom of the horse. Insert 3 pcs. Batteries „AA“ to the battery compartment. Pay attention to the correct battery polarity (+/-). Replace and tighten the cover. Note: Batteries are not included to the toy. Only the recommended batteries or equivalent are to be used, volts and size. Batteries are inserted with the correct polarity. Do not short-circuit supply terminals. Rechargeable batteries are to be removed before being charged. Rechargeable batteries are only to be charged under adult supervision. Any battery may leak battery acid if mixed with a different battery type, if inserted incorrectly (put in back-wards) or if all batteries are not replaced or recharged at the same time. Do not mix old and new batteries. Do not mix alkaline, standard (carbon-zinc) or rechargeable (nickel-cadmium) batteries. Any battery may leak battery acid or explode if disposed of in fire or an attempt is made to charge a battery not intended to be recharged. Never recharge a cell of one type in a recharger made for a cell of another type. Discard leaky batteries immediately. Leaky batteries can cause skin burns or other personal injury. When discarding batteries, be sure to dispose of them in the proper manner, according to your state and local regulations. Always remove batteries if the product is not going to be used for a month or more. Batteries left in the unit may leak and cause damage. Recommended type batteries-alkaline disposables, size d(Ir20-1.5V). Never mix battery types. Change batteries when product ceases to operate satisfactorily. Dispose of used batteries should not be disposed of with household waste, should be do recycling

CLEANING

Toy should be cleaned with a soft damp cloth and a mild detergent. Do not soak toys. Do not clean the chemical, Do not use chlorine, Do not iron.

WICHTIG! LESEN SIE BITTE BEWAHREN ZUM NACHLESEN AUF!

Das Spielzeug hat eine europäische CE Zertifizierung. Drücken Sie die Ohr einen Ton hören.

MONTAGEANLEITUNG

Die montage darf nur durch erwachsene vorgenommen werden.

Bitte beachten Sie die Zeichnungen.

WARNUNGEN

1. Das Spielzeug kann ein Kind in einer Zeit zu verwenden
2. Die Spielzeuge sollten mit Vorsicht verwendet werden, da Geschick ist erforderlich, um durch Sturz oder Zusammenstoß Unfälle des Benutzers oder Dritter vermieden werden.
3. Regelmäßig kontrollieren, ob alle Schrauben und Muttern fest angezogen sind
4. Verwenden Sie nicht ein Spielzeug, wenn Teile beschädigt sind, zerrissen oder fehlen.
5. Verwenden Sie keine Zubehörteile und andere als die Ersatzteile, die vom Hersteller empfohlen werden
6. Verwenden Sie keine Spielzeuge auf einer erhöhten Fläche, wie Treppen, Tabelle
7. Das Spielzeug ist für Kinder ab 2 Jahren vorgesehen
8. Die maximale zulässige Belastung beträgt 30kgs
9. Lassen Sie Kinder nicht reiten das Spielzeug ohne Aufsicht eines Erwachsenen.

VORAUSSETZUNGEN ZUR SICHEREN VERWENDUNG DER BATTERIE

Batterien sollten ausschließlich von erwachsenen eingesetzt und ausgetauscht werden. Nur empfohlene batterien des gleichen oder eines gleichwertigen types verwenden. Versuchen sie niemals, batterien wieder aufzuladen, die nicht dafür vorgesehen sind. Aufladbare batterien dürfen nur unter aufsicht eines erwachsenen neu aufgeladen werden. Niemals verschiedene batterietypen gleichzeitig verwenden. Alte und neue batterien nicht mischen. Die batterien mit korrekter polarität einlegen. Verbrauchte batterien bitte sofort aus den spielzeug herausnehmen. Die pole dürfen nicht kurzgeschlossen werden. Falls das spielzeug längere zeit nicht benutzt wird, bitte stets die batterien herausnehmen. Verbrauchte batterien und ausrangierte elektro- und elektronikprodukte an einer zugelassenen sammelstelle umweltgerecht entsorgen. Diese produkte dürfen nicht mit dem haussmüll entsorgt werden. Das spielzeug vor feuchtigkeit und nässe schützen.

REINIGUNG

Spielzeug mit einem weichen feuchten Tuch und einem milden Reinigungsmittel gereinigt werden. Nicht einweichen Spielzeug. Nicht chemisch reinigen, nicht mit Chlor, Nicht bügeln

ВАЖНО! ПРОЧИТАТЕ ВНИМАТЕЛЬНО, ИМЕЙТЕ ДЛЯ ИСПОЛЬЗОВАНИЯ В БУДУЩЕМ!

Игрушка имеет сертификацию CE. Нажмите ухо, чтобы услышать звук.

ИНСТРУКЦИЯ ПО СБОРКЕ

Сборка должна производиться взрослым..

Пожалуйста, следуйте рисунки.

ПРЕДОСТЕРЕЖЕНИЯ

1. Игрушка может использовать один ребенок за один раз.
2. Игрушки должны быть использованы с осторожностью, так как умение требуется, чтобы избежать падений и столкновений, вызывающих травмы пользователя или третьих лиц.
3. Проверьте Регулярно, что все винты и гайки затянуты надлежащим образом.
4. Не Разрешается использовать игрушку, если какие-либо части повреждены или отсутствуют.
5. Не используйте аксессуары или детали, кроме тех, которые одобрены производителем.
6. Не Используйте игрушки на поднятой поверхности, такие как лестницы и таблицы.
7. Эта игрушка предназначена для детей от 2 лет.
8. Максимальный вес ребенка: 30 кг
9. Никогда не позволяйте детям ездить без присмотра взрослых.

УСЛОВИЯ ДЛЯ БЕЗОПАСНОГО ИСПОЛЬЗОВАНИЯ БАТАРЕИ

При использовании съемных аккумуляторных батарей они могут заряжаться только под наблюдением взрослых. Найдите крышку батарейного отсека на задней части игрушки, предварительно сняв крепления. Ослабьте болты крышки батарейного отсека с помощью отвертки. Снимите крышку батарейного отсека. Выбросьте отработавшие батареи. Вставьте три новые щелочные батареи «AA». Верните на место крышку батарейного отсека и закрутите болты. В некоторых ситуациях батареи могут выделять жидкость, способную вызвать химический ожог или испортить ваше изделие. Чтобы избежать протекания батарей: не используйте одновременно старые и новые батареи различных типов: щелочные, стандартные (угольно-цинковые) или аккумуляторные (никель-кадмиевые). Вставляйте батареи как указано внутри батарейного отсека. Вынимайте батареи на время долгого простоя изделия. Всегда вынимайте отработанные батареи из изделия. Удаляйте батареи безопасным способом. Не выбрасывайте изделие в огонь. Имеющиеся внутри него батареи могут взорваться или потечь. Никогда не осуществляйте короткого замыкания контактов батарей. Используйте только батареи одинакового или идентичного типа, как рекомендовано выше. Перед зарядкой выньте аккумуляторные батареи из изделия.

ЧИСТКА

Игрушка должна быть очищена с помощью мягкой влажной ткани и мягкого моющего средства. Не замачивать игрушки. Не подлежит химической чистке, не используйте хлор, Не гладить

POZOR! POZORNĚ SI PŘEČTĚTE NÁVOD K POUŽITÍ A USCHOVEJTE HO PRO POZDĚJŠÍ POUŽITÍ!

Hračka má evropský certifikát CE. Stlačte ucho a uslyšíte zvuk

MONTÁŽ

Montáž smí provádět pouze dospělá osoba.

Montáž provádějte dle obrázku.

UPOZORNĚNÍ

1. Hračku smí používat vždy jen jedno dítě.
2. Při používání buďte vždy opatrní, vysvětlete dítěti používání produktu, předejdete tak úrazům.
3. Pravidelně kontrolujte zda jsou všechny šrouby dotažené.
4. Nepoužívejte hračku, je-li jakákoli její část poškozená nebo chybí.
5. Nepoužívejte náhradní díly jiné než ty dodané prodejcem nebo výrobcem.
6. Nepoužívejte hračku na vyvýšeném místě např. stole, schodišti apod.
7. Hračka je určená dětem od 2 let.
8. Maximální nosnost je 30 kg.
9. Nenechávejte dítě bez dozoru.

BEZPEČNÉ POUŽÍVÁNÍ BATERII

UPOZORNĚNÍ: BATERIE MUSÍ VYMĚŇOVAT POUZE DOSPĚLÁ OSOBA. VÝMĚNA BATERII V HRAČCE: Odšroubujte kryt baterii. Vložte 3 baterie typu AA. Ujistěte se, že jsou baterie vložené správně (+/-). Kryt zašroubujte. **POZOR! BATERIE NEJSOU SOUČÁSTÍ BALENÍ!** Používejte pouze doporučené baterie. Nemíchejte mezi sebou baterie od různého výrobce, ani baterie staré a nové. Baterie, které nelze opět nabít, nesmí být nabíjeny. Baterie, které plánujete nabíjet, vytáhněte z hračky. Baterie smí nabíjet pouze dospělá osoba. Baterie vkládejte správných směrem. Použité baterie nenechávejte v hračce. Nezakrujte napájecí kontakty. Kontrolujte zda jsou kontakty čisté. Nedávejte žádnou část do vody. Nenapájejte hračku pomocí většího napájení, než je doporučeno. Pokud hračku déle nepoužíváte, vytáhněte baterie. Použité baterie vyhazujte na speciálně vyznačených místech.

ČIŠTĚNÍ

Hračku čistěte vlhkým, měkkým hadříkem. Nedávejte hračku do vody. Nečistit chemicky. Nechlorovat, nežehlit.

Oficiální distributor pro ČR a SR CARERO s.r.o.

SK

POZOR! POZORNE SI PREČÍTAJTE NÁVOD NA POUŽITIE A USCHOVAJTE HO PRE NESKORŠIE POUŽITIE!

Hračka má európsky certifikát CE. Stlačte ucho a počujete zvuk.

MONTÁŽ

Montáž môže vykonávať len dospelá osoba.

Montáž robte podľa obrázkov.

UPOZORNENIE

1. Hračku smie používať vždy len jedno dieťa.
2. Pri používaní buďte vždy opatrní, vysvetlite dieťaťu používanie produktu, predídete tak úrazom.
3. Pravidelne kontrolujte či sú všetky skrutky dotiahnuté.
4. Nepoužívajte hračku, ak je akákoľvek jej časť poškodená alebo chýba.
5. Nepoužívajte náhradné diely iné ako tie dodané predajcom alebo výrobcom.
6. Nepoužívajte hračku na vyvýšenom mieste napr. stole, schodisku a pod.
7. Hračka je určená deťom od 2 rokov.
8. Maximálna nosnosť je 30 kg.
9. Nenechávajte dieťa bez dozoru.

BEZPEČNÉ POUŽÍVANIE BATÉRIE

UPOZORNENIE: BATÉRIE MUSIA VYMIENIŤ LEN DOSPELÉ OSOBY. VÝMENA BATÉRI V HRAČKE:
Odskrutkujte kryt batérie. Vložte 3 batérie typu AA. Uistite sa, že sú batérie vložené správne (+/-). Kryt zaskrutkujte. **POZOR! BATÉRIE NIE SÚ SÚČASŤOU BALENIA!** Používajte len odporúčané batérie. Nemiešajte medzi sebou batérie od rôzneho výrobcu, ani batérie staré a nové. Batérie, ktoré sa nedajú opäť nabiť, nesmia byť nabíjané. Batérie, ktoré plánujete nabíjať, vytiahnite z hračky. Batérie môžu nabíjať iba dospelé osoby. Batérie vkladajte správnych smerom. Použitú batériu nenechávajte v hračke. Neskratujte napájacie kontakty. Kontrolujte či sú kontakty čisté. Nedávajte žiadnu časť do vody. Nenapájajte hračku pomocou väčšieho napájania, než je odporúčané. Ak hračku dlhšie nepoužívate, vytiahnite batérie. Použitú batériu vyhadzujte na špeciálne vyznačených miestach..

ČISTENIE

Hračku čistite vlhkou, mäkkou handričkou. Nedávajte hračku do vody. Nečistíte chemicky. Nechlorovať, nežeľiť.

Oficiálny distributor pro ČR a SR CARERO s.r.o.

HU **FONTOS! OLVASSA FIGYELMESEN, ÉS TARTSA KÉSŐBBI HASZNÁLATRA!**

A Toy rendelkezik CE tanúsítás. Nyomja meg a fülét, hogy hallja a hangot.

ÖSSZE SZE RELÉSI ÚTMUTATÓE

A termék összeszerelését csak felnőtt.

Kerjük, kovesse a rajzokat

FIGYELMEZ TETÉSEK

1. A játék lehet használni egy gyermek egy időben.
2. A játékoknak meg kell óvatosan kell alkalmazni, mivel készség szükséges, hogy elkerülhetők legyenek az esések, ütközések, kárt okoz a felhasználó vagy harmadik felek.
3. Check Rendszeresen, hogy minden csavar és anya meg vannak húzva.
4. Nem Használhatja a játék, ha bármelyik eleme sérült vagy hiányzik.
5. Ne használjon olyan tartozékokat vagy alkatrészeket kivéve azokat, amelyek a gyártó által jóváhagyott.
6. Ne Használjon játékok egy emelt felületen, mint például a lépcsők és asztal.
7. Ez a játék célja a gyermekek 2 éves kortól.
8. Recommendation Maximális terhelés: 30kg.
9. Soha ne hagyja, hogy a gyerekek lovagolni a játék felnőtt felügyelete nélkül.

A BIZTONSÁGOS HASZNÁLATA AZ AKKUMULÁTOR

Akkumulátorok ki kell cserélni a felnőttek. Wymiana akkumulátorok a játék. Vegye le az elemtartó fedelét a készülék alján található a ló. Helyezze be 3 db. Elemek „AA”, hogy az elemtartó. Ügyeljen arra, hogy a helyes polaritásra (+/-). Helyezze vissza és húzza a fedelet. Megjegyzés: Az akkumulátorok nem a játék. Csak az ajánlott típusú akkumulátor lehet. Az elemeket ki kell szerelni összhangban polaritás helyesen. Ha az akkumulátor töltöttségi szintje alacsony hangok torz lehet, akkor kell Cserélje ki az elemeket újakra. Trzymaj elemeket elzárva a gyermek. Akkumulátorokat újratöltés előtt el kell távolítani a terméket. Akkumulátor töltése lehet utántölteni csak felügyelet mellett felnőtt. Ne keverje a különböző típusú elemeket. Az akkumulátor szívárog a maró folyadék nem használható, vagy felszámolásra. Elemek alkalmatlan újratöltés nem lehet újratölteni. Azonnal le kell szívárog, szívárog akkumulátort, mert égési sérüléseket okozhat bőr vagy egyéb sérülés. Az elhasznált elemeket el kell távolítani a játékból, vagy ha azt nem használja hosszabb ideje, hogy elkerüljék a korrózió szívárgás. Ne zárja rövidre az akkumulátor csatlakozóit vagy rekeszek. Ne tüzbe hő. Az elhasznált elemeket ne dobja ki a háztartási hulladékot, meg kell hagyni a helyén biztosítják a megfelelő újrahasznosítás.

TISZTÍTÁS

Toy kell tisztítani puha nedves ronggyal és enyhe tisztítószerrel. Ne áztassa játékok. Ne száraz, tiszta, ne használja a klór, Ne vasalja

RO

IMPORTANT! CITIȚI CU ATENȚIE ȘI PĂSTRAȚI-L PENTRU O UTILIZARE VIITOARE!

Jucăria are o certificare europeană CE. Apăsăți urechea pentru a auzi un sunet.

INSTRUCȚIUNI DE MONTAJ

Montajul se va efectua de către o persoană adultă.

Vă rugăm să urmați desenele

AVERTISMENTE

1. Jucăria se poate utiliza un copil la un moment dat.
2. Jucării trebuie utilizat cu precauție, deoarece calificare este necesară pentru a evita cădere sau coliziune rănirea utilizatorului sau terților.
3. Verifică regulat că toate șuruburile și piulițele sunt strânse corespunzător.
4. Nu Permișiunea de a utiliza jucăria, în cazul în care orice piese sunt deteriorate sau lipsesc.
5. Nu utilizați accesorii sau componente, altele decât cele care sunt aprobate de către producător.
6. Nu Folositi jucarii pe o suprafață ridicată, cum ar fi scări și masă.
7. Această jucărie este destinat pentru copii de la 2 ani.
8. Recommendation Sarcina maximă: 30 kg.
9. Nu lăsați niciodată copiii plimbare jucăriei fără supravegherea unui adult.

CONDIȚII DE UTILIZARE ÎN SIGURANȚĂ A BATERIEI

Aruncați bateriile consumate. Introduceți trei baterii alcaline noi 3 x "AA"(LR6). Indiciu: Recomandăm folosirea bateriilor alcaline pentru o viață mai lungă a produsului. Când sunetele nu se mai aud bine sau deloc, este timpul ca un adult să schimbe bateriile! Montați la loc ușa compartimentului pentru jucării și strângeți șuruburile cu o șurubelniță Phillips. Nu strângeți prea tare șuruburile. Închideți partea din spate a jucăriei. În circumstanțe excepționale, din baterii pot curge lichide care pot cauza răni prin arsuri chimice sau care pot deteriora produsul. Pentru a evita scurgerea acestor lichide: Nu combinați baterii vechi cu cele noi și nu combinați tipuri diferite de baterii: alcaline, standard (carbon-zinc) sau acumulatori (nichel-cadmium). Introduceți bateriile urmând instrucțiunile aflate înăuntrul compartimentului pentru baterii. Îndepărtați bateriile după o perioadă lungă în care nu ați folosit produsul. Aruncați bateriile în locuri speciale. Nu aruncați acest produs în foc. Bateriile din interior ar putea să explodeze. Nu scurt circuitați niciodată terminațiile bateriilor. Utilizați întotdeauna baterii de același tip sau echivalente, așa cum s-a recomandat. Îndepărtați bateriile reincărcabile din produs înainte încărcării. Dacă folosiți baterii reincărcabile, acestea trebuie încărcate doar sub supravegherea unui adult.

ÎNTREȚINERE

Toy trebuie curățate cu o cârpă umedă moale și un detergent slab. Nu udați jucării. Nu se usuce curat, nu folosesc clor, nu face de fier.

WYPRODUKOWANO DLA/MANUFACTURER FOR:



PM INVESTMENT GROUP

SP. Z O.O. SP. K.

Łukówiec 98

05-480 Karczew

Poland

00 48 (22) 394 09 94

info@pminvestment.pl

www.pminvestment.pl



WWW.MILLYMALLY.PL